

# Медична картка пораненого ТССС А5

Медична картка пораненого (Форма DD 1380, картка ТССС) – це стандартизований метод документування допомоги пораненим у догоспітальному середовищі для бойових і небойових травм. Форма DD 1380 підтримує цілі Міністерства оборони щодо збору документації медичних втручань на догоспітальному етапі на місці травми. Особи, які надають першу допомогу, включаючи медичних працівників, документуватимуть лікування відповідно до поточних рекомендацій ТССС.

### ДОДАТКОВА ІНФОРМАЦІЯ

Цей вміст було розроблено для використання в курсі тактичної бойової допомоги пораненим для всіх військовослужбовців (ТССС ASM) і призначено для немедичного персоналу.

Joint Trauma System (JTS) встановлює стандарти догоспітальної медицини на полі бою для Міністерства оборони. JTS є частиною Агентства охорони здоров'я Міністерства охорони здоров'я, що надає рекомендації з клінічної практики та покращує ефективність для всіх рівнів військової допомоги при травмах.

JTS підтримується Комітетом з тактичної бойової допомоги пораненим (CoTССС), який складається з представників армії, флоту, авіації та морської піхоти, і розробляє клінічні практичні рекомендації для надання тактичної бойової допомоги пораненим (ТССС) на полі бою.

# КАРТКА ПОРАНЕНОГО TCCC

## A ДАНІ ПОСТРАЖДАЛОГО

Заповніть інформацію про пораненого, дані про його підрозділ разом із датою (ДД-ММ-РР) та часом отримання травми. Використовуйте 24-годинний циферблат із місцевим часом.

### Особистий номер військового #

складається з ініціалів військового (прізвище та ім'я) та 4-5 останніх цифр з ідентифікаційного жетона військового. (наприклад, Джон Доу 123-12-1234 буде мати номер #ДД1234).

### Невідкладна евакуація (< 1 години)

Евакуація протягом однієї години для запобігання втраті життя, кінцівок або зору.

### Priority (<4 hrs)

Евакуація протягом чотирьох години для попередження погіршення стану постраждалого до ургентного.

### Звичайна евакуація (<24 год)

У всіх інших ситуаціях, має бути виконана впродовж 24 годин.

## B ІНФОРМАЦІЯ ПРО ПОРАНЕННЯ

**Механізм травми:** Позначається знаком «X» у розділі про механізм поранення (або причину поранення, наприклад, вибухове, опікове, вогнепальне, спричинене міною, дорожньо-транспортна пригода тощо).

**Поранення:** Позначте все, що підходить. Позначте місця пошкодження на зображенні тіла людини знаком «X». Обведіть відсоток отриманих опіків на малюнку. При комбінованих травмах та множинних пошкодженнях проведіть лінії між механізмом травмування та місцем на зображенні тіла бійця.

Якщо на кінцівку накладений турнікет – у відповідному полі позначте час і місце його накладання а також тип турнікету.

## C ОЗНАКИ ТА СИМПТОМИ

Зробіть запис життєво важливих ознак (локалізація та частота пульсу, артеріальний тиск, частота дихання, насичення крові киснем [сатурація]), вказавши час їх оцінки.

Визначте рівень свідомості (AVPU: притомний, реагує на мову, реагує на больову стимуляцію, не реагує) і рівень болю (за шкалою від 0 до 10, де 0 означає відсутність болю, а 10 – найсильніший біль), зазначте час.

**TCCC**

**Картка пораненого**

A

Номер операції: \_\_\_\_\_ Дата (дд-мм-рр): \_\_\_\_\_ Час: \_\_\_\_\_  
 Евакуаційна категорія:  Термінова  Пріоритетна  Звичайна  
 ПІБ \_\_\_\_\_ Стать:  Ч  Ж  
 Останні 4 цифри особистого номера \_\_\_\_\_  
 Рід військ \_\_\_\_\_ Підрозділ \_\_\_\_\_ Алергія \_\_\_\_\_

---

**TCCC**

**Картка пораненого**

B

Механізм травми (позначити все, що стосується даного випадку)  
 Артилерійська  Опік  Тупа  Падіння  Вогнепальна  
 Саморобний вибух. пристр.  Міна  ДТП  РПГ  
 Інше \_\_\_\_\_

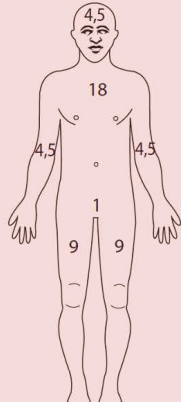
---

Поранення (позначити все, що стосується даного випадку)

Турнікет П Рука

Тип \_\_\_\_\_

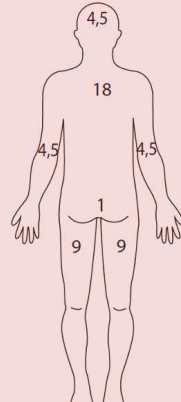
Час \_\_\_\_\_



Турнікет Л Рука

Тип \_\_\_\_\_

Час \_\_\_\_\_



Турнікет П Нога

Тип \_\_\_\_\_

Час \_\_\_\_\_

Турнікет Л Нога

Тип \_\_\_\_\_

Час \_\_\_\_\_

---

**TCCC**

**Картка пораненого**


C

Ознаки та симптоми

Час				
Пульс				
Артеріальний тиск	/	/	/	/
Частота дихання				
Сатурація, %				
Рівень свідомості AVPU				
Шкала болю (0-10)				

DD Form 1380, JUN 2014

TCCC CARD



# КАРТКА ПОРАНЕНОГО ТССС

## D ІДЕНТИФІКАЦІЙНИЙ НОМЕР ВІЙСЬКОВОГО

Ідентифікаційний номер військового складається з ініціалів військового (прізвище та ім'я) та 4-5 останніх цифр з ідентифікаційного жетона військового. (наприклад, Джон Доу 123-12-1234 буде мати номер #ДД1234).

## E НАДАНА ДОПОМОГА

**C (Circulation) - Масивна кровотеча:**  
Позначте знаком «X» усі місця втручання з приводу зупинки кровотечі.

**A (Airway) - Дихальні шляхи:**

Позначте знаком «X» місця втручання, пов'язаних з прохідністю дихальних шляхів та зазначте використані засоби.

**B (Breathing) - Дихання:**

Позначте знаком «X» місця втручання з приводу відновлення дихання та зазначте використані засоби.

**C. Інфузійні розчини та препарати крові:** Заходи з відновлення ОЦК. Запишіть назву, об'єм, шлях і час введення рідин.

## F ЛІКИ

Задokumentуйте усі ліки, надані постраждалому. Вкажіть назву, дозування, шлях та час введення анальгетику, антибіотику тощо.

Позначте знаком «X» місця накладання жорсткого щитка на око, або використання засобів проти гіпотермії.

## G НОТАТКИ

Використайте цей розділ для запису додаткової інформації або роз'яснень. Якщо для запису потрібно більше місця, прикріпіть іншу Картку пораненого ТССС до першої. Позначте другу Картку як «№2». Там буде вказано ім'я та підрозділ військового.

**TCCC**
**Картка пораненого**
**D**

Ідентифікаційний номер: \_\_\_\_\_  
 Евакуаційна категорія:  Термінова  Пріоритетна  Звичайна

Надана допомога (позначити все, що стосуються даного випадку)

C: Кровотеча:  Кінцівки  Суглоби  Тулуб  
 Пов'язка:  Тиснуча  Гемостатична  Інша

A: Дихальні шляхи:  Інтактні  назофарингеальний повітровод  
 крікотіреотомія  ET трубка  надгортанний повітровод

B: Дихання:  O2  Голкова декомпресія  Дренування  Пов'язка

C:	Назва	Об'єм	Шлях введення	Час
Розчин				
Препарат крові				

Препарати:	Назва	Об'єм	Шлях введення	Час
Анальгетики (напр. морфін, фентаніл, кетамін)				
Антибіотики (напр. моксіфлоксацин, ертапенем)				
Інші (напр. транексамова кислота)				

Інше  
 Набір пігулок  Пов'язка на око ( П  Л)  шина  
 Тип попередження гіпотермії \_\_\_\_\_

Нотатки

Лікар/фельдшер (ПІБ) \_\_\_\_\_


DD Form 1380, JUN 2014 (Back)

TCCC CARD

## H ОСОБИСТІ ДАНІ ОСОБИ, ЯКА НАДАЄ ДОПОМОГУ

Заповніть дані особи, що надає допомогу постраждалому, включаючи 4 останні цифри її індивідуального жетона.

## Рекомендована література




Первинна медична картка, форма 100 (Первинна невідкладна допомога)



Журнал обліку амбулаторного прийому медичного пункту




Блокнот сержанта (ЗСУ)



Книга обліку наявності та руху військового майна (склад підрозділ), додаток 13



Книга видачі зброї та боєприпасів роти, додаток 5



Журнал обліку бойової підготовки взводу

Перейти до категорії  
**Книги обліку для військових**

**ridmi**  
ТВІЙ УЛЮБЛЕНИЙ КНИЖКОВИЙ

**КУПИТИ**